


青眼影沉沉探索深邃妆容的艺术与魅力

青眼影的历史演变

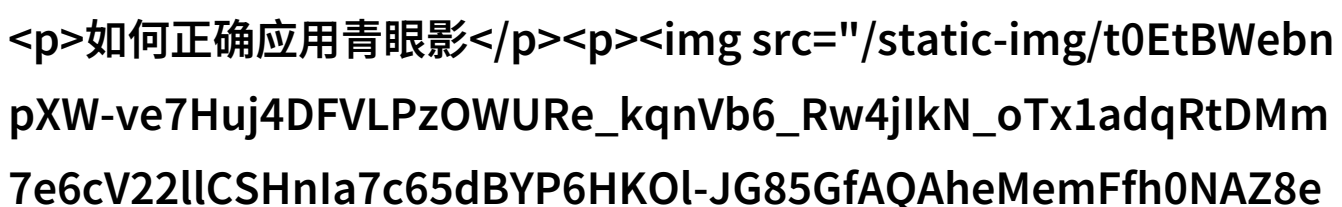
青眼影作为一种特殊的化妆品，源远流长，其历史可以追溯到古代时期。

当时人们使用天然矿物和植物提取物来涂抹脸部，以增添色彩并修饰面容。随着时间的推移，现代化妆品技术的发展，使得青眼影在各种形态和颜色中呈现出更加丰富多样的面貌。

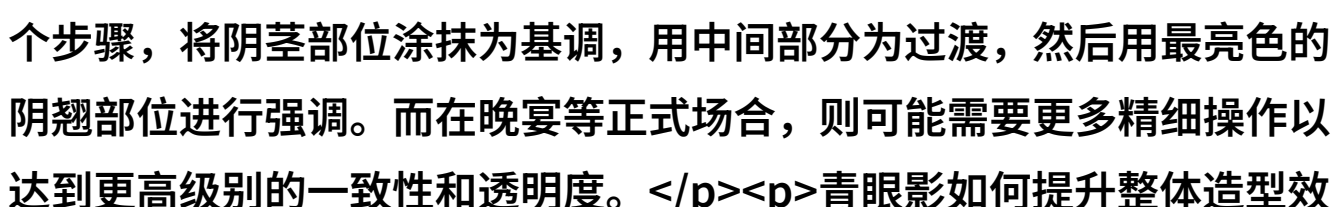
选择适合自己的青眼影

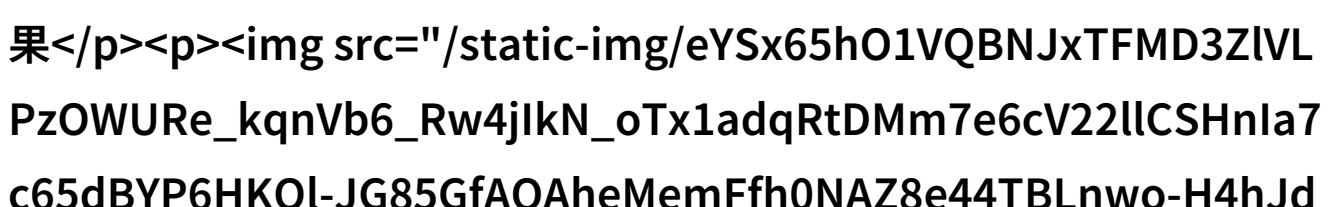
选择合适的青眼影对于完美的一目了然来说至关重要。首先要考虑肤质类型，即如果有油性皮肤则需要寻找无油或减少油光效果；而干燥皮肤则应选择含有滋润成分或者保湿功能。其次，要根据个人的肤色和眼睛颜色来挑选相对应或形成对比效果的颜色。

如何正确应用青眼影

在应用过程中，不同场合、不同造型需求下，方法也会有所差异。在日常生活中，可以采用“三角法”即上内外三个步骤，将内眼角部位涂抹为基调，用中间部分为过渡，然后用最亮色的外眼角部位进行强调。而在晚宴等正式场合，则可能需要更多精细操作以达到更高级别的一致性和透明度。

青眼影如何提升整体造型效果

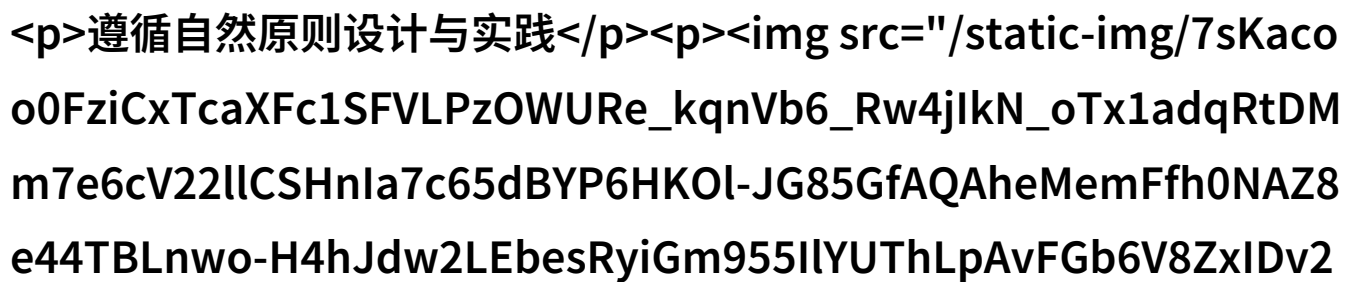






通过巧妙运用不同的技巧，如使用刷子轻轻描绘、混合不同粉末以创造独特配方、甚至是手工打磨使其更加细腻等方式，可以让普通的人们通过简单的手法实现专业级别的手工艺般作品。在这个过程中，不仅能够展现个人风格，还能增加自信心，让人看起来更加迷人。

遵循自然原则设计与实践



尽管我们追求完美，但记住保持真实感非常关键。不要将太多重量集中于单一区域，而是应该平衡整个五官之间，以此来营造出既不显得过于夸张又不失灵动活泼的情怀。此外，在实际操作当中，也应当注意光线照射方向，以免造成反差过大，从而破坏整体视觉协调性。

创新与实验：未来的可能性探索

未来，我们可能会看到更多创新性的产品出现，比如智能化工具帮助我们更精确地定位施加压力的位置，或是开发出新的材料去满足某些特定的需求。此外，对于一些具有特殊技能的人士，他们可以利用这些产品进行自由发挥，从而创作出前所未有的全新风格，这对于整个行业乃至社会文化都具有巨大的影响力。

[下载本文pdf文件](/pdf/420778-青眼影沉沉探索深邃妆容的艺术与魅力.pdf)